

**ATA DA AUDIÊNCIA PÚBLICA REFERENTE AO DEMONSTRATIVO DE AVALIAÇÃO E CUMPRIMENTO DE METAS FISCAIS DO 3º QUADRIMESTRE DE 2025, EM OBEDIÊNCIA AO ARTIGO 48 E ARTIGO 9º PARÁGRAFO 4º DA LEI DE RESPONSABILIDADE FISCAL**, realizada na Sala das Sessões da Câmara Municipal de Jahu, às 18h01min do dia 24 de fevereiro de 2026, a qual esteve sob a presidência do Vereador Sensei Hercilio, membro da Comissão de Finanças, Orçamento e Economia. Presentes servidores municipais e profissionais da imprensa e público em geral, conforme lista de presença anexa. Registradas as presenças do Secretário Municipal de Saúde, Dr. José Segura Ruiz e da Gerente da Secretaria Municipal de Saúde, Maria Alice Morato. Iniciando os trabalhos o Vereador Sensei Hercilio, convidou o senhor Dielson Bezerra da Silva Neto, contador da Secretaria de Economia e Finanças, para tornar público o Demonstrativo e Avaliação do Cumprimento das Metas Fiscais do 3º quadrimestre de 2025. O senhor Dielson Bezerra da Silva Neto, iniciou a sua explanação tecendo considerações acerca da demonstração do **Quadro das Receitas Orçamentárias. Receita por Natureza: Receita Corrente Realizada** R\$ 262.492.576,00 (32,73%); **Receita Corrente Acumulada** R\$ 784.244.169,00 (97,81%). **Receita de Capital Realizada** R\$ 4.104.988,00 (18,73%); **Receita de Capital Acumulada** R\$ 5.904.277,00 (26,94%). **Total da Receita Bruta** R\$ 823.675.817,00; deduzindo-se o repasse do FUNDEB temos **Total da Receita Líquida Atualizada** R\$ 765.075.817,00; **Total da Receita Líquida Realizada** R\$ 248.474.251,00 (32,47%); **Total da Receita Líquida Acumulada** R\$ 731.942.781,00 (95,66%). Ato contínuo, foi exibido o **Quadro Comparativo da Receita por Natureza do 3º quadrimestre do exercício de 2024 versus 2025: A Receita Corrente** em 2024 R\$ 243.718.263,00 e em 2025 R\$ 262.492.576,00, representando um aumento de 7,70%. **Receita Corrente Acumulada** em 2024 R\$ 736.791.677,00 e em 2025 R\$ 784.244.169,00, representando um aumento de 6,44%. **Receitas de Capital** em 2024 R\$ 3.113.074,00 e em 2025 R\$ 4.104.988,00, representando uma diminuição de 31,86%. **Receita de Capital Acumulada** em 2024 R\$ 12.076.383,00 e em 2025 R\$ 5.904.277,00, representando uma diminuição de 51,10%. **Total da Receita Bruta** em 2024 R\$ 246.831.337,00 e em 2025 R\$ 266.597.564,00 representando um aumento de 8%. Deduzindo-se o repasse do FUNDEB temos **Total da Receita Líquida** em 2024 R\$ 229.793.741,00 e em 2025 R\$ 248.474.251,00, representando um aumento de 8,12%. **Total da Receita Líquida Acumulada** em 2024 R\$ 694.118.233,00 e em 2025 R\$ 731.942.781,00, representando um aumento de 5,44%. Na sequência, foi apresentado o **Quadro Demonstrativo das Principais Receitas** destacando o ICMS que arrecadou 108,82% do que estava previsto e para o SUS que arrecadou 112,72% do que estava previsto. Posteriormente, foi apresentado o **Quadro Comparativo das Principais Receitas do 3º quadrimestre do exercício de 2024 versus 2025. SUS** de R\$ 25.368.842,00 em 2024 para R\$ 28.966.792,00 em 2025 representando um aumento de 14,18% na arrecadação. **SUS** de R\$ 74.408.803,00 em 2024 para R\$ 81.929.767,00 em 2025 representando um aumento de 10,10% no acumulado. **IPTU** de R\$ 9.361.228,00 em 2024 para R\$ 10.509.702,00 em 2025 representando um aumento de 12,26% na arrecadação. **IPTU** de R\$ 55.500.768,00 em 2024 para R\$ 60.841.822,00 em 2025 representando um aumento de 9,62% no acumulado. **ISS** de R\$ 15.683.602,00 em 2024 para R\$ 17.936.258,00 em 2025 representando um aumento de 14,36% na arrecadação. **ISS** de R\$ 45.224.417,00 em 2024 para R\$ 50.485.618,00 em 2025 representando um aumento de 11,63% no acumulado. **ITBI** de R\$ 6.919.243,00 em 2024 para R\$ 5.569.056,00 em 2025 representando uma diminuição de 19,51% na arrecadação. **ITBI** de R\$ 18.291.034,00 em 2024 para R\$ 14.045.413,00 em 2025 representando uma diminuição de 23,21% no acumulado. **FNDE** de R\$ 2.252.490,00 em 2024 para R\$ 1.956.419,00 em 2025 representando uma diminuição de 13,14% na arrecadação. **FNDE** de R\$ 8.066.512,00 em 2024 para R\$ 6.369.859,00 em 2025 representando uma diminuição de 21,03% no acumulado. A seguir passou-se à demonstração do **Quadro das Despesas Orçamentárias. Despesa por Natureza: Despesas Correntes** valor empenhado no quadrimestre R\$ 125.000.478,00; valor liquidado no quadrimestre R\$ 241.908.495,00; valor acumulado empenhado R\$ 664.598.946,00 (84,46%); valor acumulado liquidado R\$ 635.941.568,00 (80,81%). As Despesas Correntes são compostas por Despesas de Pessoal e Encargos Sociais, Juros e Encargos da Dívida e Outras Despesas. **Despesas de Capital** valor empenhado no quadrimestre R\$ 24.234.940,00; valor liquidado no quadrimestre R\$ 9.698.774,00; valor acumulado empenhado R\$ 56.940.156,00 (62,81%); valor acumulado liquidado R\$ 24.323.037,00 (26,83%). As Despesas de Capital são compostas por Investimentos e Amortização da Dívida. **Despesa Total** valor empenhado no quadrimestre R\$ 149.235.418,00; valor liquidado no quadrimestre R\$ 251.607.269,00; valor acumulado empenhado R\$ 721.539.102,00 (82,21%); valor acumulado liquidado R\$ 660.264.605,00 (75,23%). Na sequência foi apresentado o **Quadro Comparativo da Despesa por Natureza do 3º quadrimestre do exercício de 2024 versus 2025. Despesas Correntes** valor empenhado em 2024 R\$ 601.611.327,00 e em 2025 R\$ 664.598.946,00, valor 10,46% maior; valor liquidado em 2024 R\$ 578.995.338,00 e em 2025 R\$ 635.941.568,00, valor 9,83% maior. **Despesas de Capital** valor empenhado em 2024 R\$ 36.613.601,00 e em 2025 R\$ 56.940.156,00, valor 55,51% maior; valor liquidado em 2024 R\$ 28.981.046,00 e em 2025 R\$ 24.323.037,00, valor 16,07% menor. **Despesa Total** valor empenhado em 2024 R\$ 638.224.927,00 e em 2025 R\$ 721.539.102,00, valor 13,05% maior; valor liquidado em 2024 R\$ 607.976.384,00 e em 2025 R\$ 660.264.605,00, valor 8,60% maior. Na sequência, foi apresentado o **Quadro com o Resultado Orçamentário por Entidade: Total da Receita Realizada** das três entidades (Prefeitura

Municipal, Câmara Municipal e Agência Reguladora SAEMJA) R\$ 731.942.781,00; Total da Despesa Empenhada R\$ 721.539.102,00 e Total da Despesa Liquidada R\$ 660.264.605,00. Total do Resultado Empenhado R\$ 10.403.679,00 (1,42%) e Total do Resultado Liquidado R\$ 71.678.176,00 (9,79%). A seguir passou-se à demonstração dos **Limites Constitucionais. Quadro com os Restos a Pagar por Entidade.** Total das três entidades: Saldo Inicial Restos a Pagar Processado R\$ 31.349.199,00. Saldo Inicial de Restos a Pagar Não Processado R\$ 38.896.976,00. Pagamentos de Restos a Pagar Processado R\$ 30.276.305,00. Pagamentos de Restos a Pagar Não Processado R\$ 24.968.355,00. Cancelamento de Restos a Pagar Processado R\$ 387.769,00. Cancelamento de Restos a Pagar Não Processado R\$ 7.640.405,00. Saldo até o Período de Restos a Pagar Processado R\$ 27.067.073,00. Saldo até o Período de Restos a Pagar Não Processado R\$ 67.562.714,00. Na sequência, foi apresentado o **Quadro com a Aplicação no Ensino:** Receita de Impostos e Transferências de Impostos de R\$ 478.808.628,00 a aplicação mínima obrigatória de 25% da arrecadação totaliza R\$ 119.702.157,00. No entanto, empenhou R\$ 122.896.282,00 (25,66%), liquidou R\$ 121.440.564,00 (25,36%) e pagou R\$ 118.618.538,00 (24,77%). Prevalendo o valor liquidado para o cálculo do percentual mínimo obrigatório a ser investido. A seguir, foi apresentado o **Quadro com a Aplicação no FUNDEB:** A Prefeitura Municipal recebeu a importância de R\$ 85.019.073,00 e deveria aplicar 70% com Profissionais da Educação Básica, ou seja, R\$ 59.518.124,00, entretanto empenhou R\$ 83.215.566,00 (98,47%), liquidou R\$ 83.215.566,00 (98,47%) e pagou R\$ 77.717.556,00 (91,96%). No total, teria também a obrigação de aplicar 90% do que é recebido no exercício, ou seja, R\$ 76.060.445,00. No entanto, empenhou R\$ 83.723.034,00 (98,48%), liquidou R\$ 83.723.034,00 (98,48%) e pagou R\$ 78.225.024,00 (92,01%). Prevalendo o valor liquidado para o cálculo do percentual mínimo obrigatório a ser investido. Na sequência, foi apresentado o **Quadro com a Aplicação na Saúde:** Receita de Impostos e Transferências de Impostos no valor de R\$ 463.085.463,00 a aplicação mínima obrigatória de 15% totaliza R\$ 69.462.819,00 com Despesas com Ações de Saúde: Assistência Hospitalar e Ambulatorial, Atenção Básica, Suporte Profilático e Terapêutico, Vigilância Epidemiológica e Vigilância Sanitária. No entanto, empenhou R\$ 144.080.766,00 (31,11%), liquidou R\$ 134.814.350,00 (29,11%) e pagou R\$ 126.952.251,00 (27,41%). Prevalendo o valor liquidado para o cálculo do percentual mínimo obrigatório a ser investido. A seguir passou-se à demonstração do **Quadro com as Despesas com Pessoal:** Limite Máximo de Gasto com Pessoal (art. 20 da Lei de Responsabilidade Fiscal) de 54% e Limite Prudencial 95% (art. 22 da Lei de Responsabilidade Fiscal) de 51,30%. No comparativo dos últimos três quadrimestres temos no 1º Quadrimestre de 2025 Receita Corrente Líquida R\$ 693.729.429,00 e Despesa Líquida com Pessoal R\$ 215.843.307,00 (31,11%); e no 2º Quadrimestre de 2025 Receita Corrente Líquida R\$ 701.119.584,00 e Despesa Líquida com Pessoal R\$ 225.518.728,00 (32,16%); no 3º Quadrimestre de 2025 Receita Corrente Líquida R\$ 716.979.924,00 e Despesa Líquida com Pessoal R\$ 238.137.583,00 (33,21%). Finalizada a explanação, o senhor Dielson Bezerra da Silva Neto, agradeceu a todos e colocou-se à disposição para dirimir as dúvidas eventualmente suscitadas, ocasião em que o vereador Sensei Hercílio, Presidente da Audiência Pública, concedeu a palavra aos presentes, sendo que ninguém se manifestou. Finalizando os trabalhos, agradeceu a presença de todos, dando por encerrada a presente Audiência às 18h19min. Determinou a mim, Geraldo Pacheco Navarro Filho, Agente Legislativo, sob a supervisão da Diretora Geral da Câmara Municipal, Camila Rafaela Baroni, a elaboração da Ata para registrar o evento, que será disponibilizada para assinaturas das autoridades do Legislativo e do Executivo, fazendo parte integrante desta, o arquivo digital.-----

Sensei Hercílio

Membro da Comissão de Finanças, Orçamento e Economia

Clinte, segue para providências














Nelson Ricardo Sanches  
Secretário de Economia e Finanças

# - AUDIÊNCIA PÚBLICA -

## SECRETARIA MUNICIPAL DE ECONOMIA E FINANÇAS

3º Quadrimestre do exercício de 2025

DATA: 24/02/2026 – 18h

NOME (legível)	CARGO/Ocupação	ASSINATURA
MARCELA ALCANTARA MORAES	saúde	
Diretora Sênior de Saúde	CONTADOR	
Júlia Gomes Engenharia Brigitte	Gerente	
Dr.ª Lúcia B. M. Nobre	Diretora	
Helena Aparecida Benedicto	Gerente	
Yuri Koelle J. P. Almeida	Diretora SMS	
Leice Kaulo das Reis	Assessor	
Exercitor L. de Carvalho	Assessor	
Christiane L.M. Bruno	Diretora	
Deborah Bue	Assessor	
Andriana Seixeiros Mendes Bunesse	Estudante	
Mathheus Teixeira Mendes Buelo	estudante	
Marli Feres	assessoria - saúde.	
Carlos Ed. Martins	Téc Audiovisual	